

Statistiques

Fédération Française de Cyclotourisme

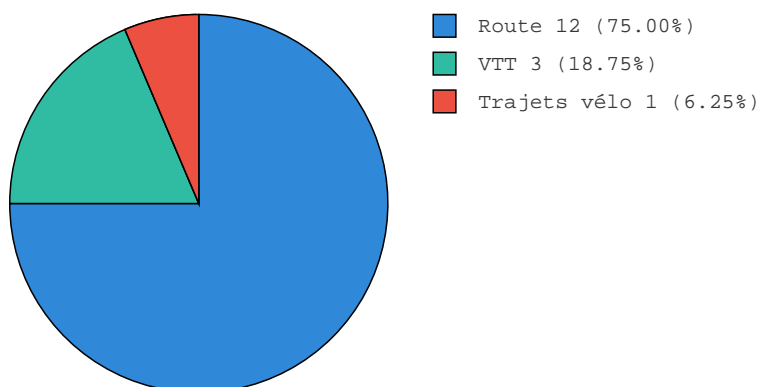
Export statistiques du 01/01/2018 au 31/12/2018 pour C.D. 60 OISE

Nombre de dossiers

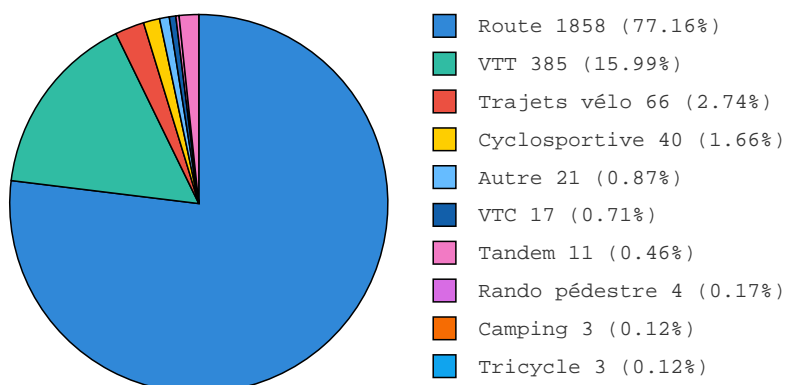
Nombre total de dossiers C.D. 60 OISE sur la période 16

Nombre total de dossiers nationaux sur la période 2541

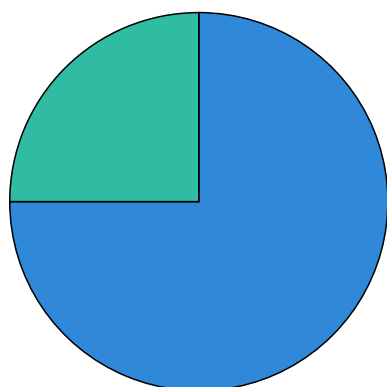
Répartition des accidents par activité (C.D. 60 OISE)



Répartition des accidents par activité (National)

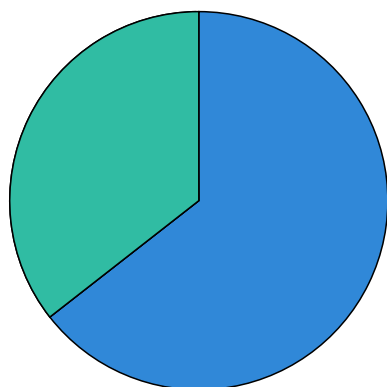


Répartition des accidents par contexte de l'activité (C.D. 60 OISE)



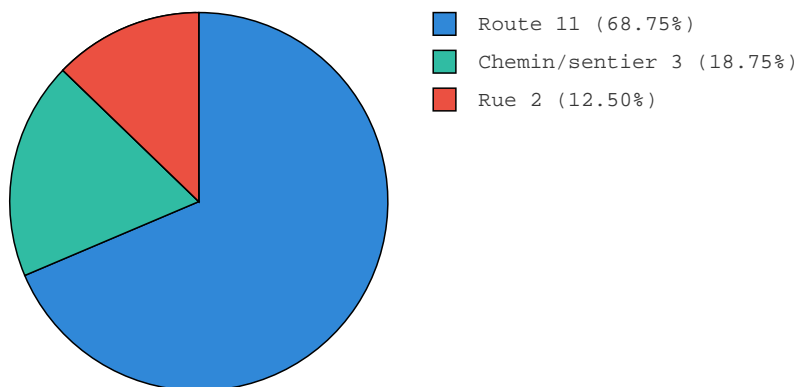
- Sortie groupée (Club) 12 (75.00%)
- Sortie individuelle (hors Club) 4 (25.00%)

Répartition des accidents par contexte de l'activité (National)

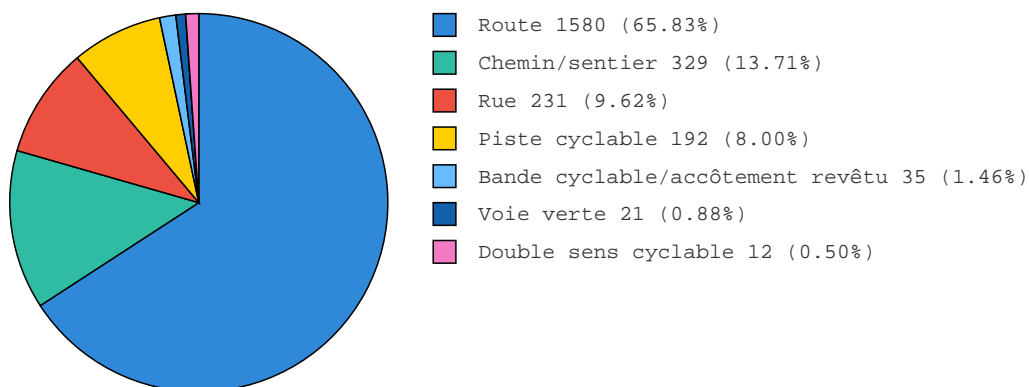


- Sortie groupée (Club) 1543 (64.70%)
- Sortie individuelle (hors Club) 842 (35.30%)

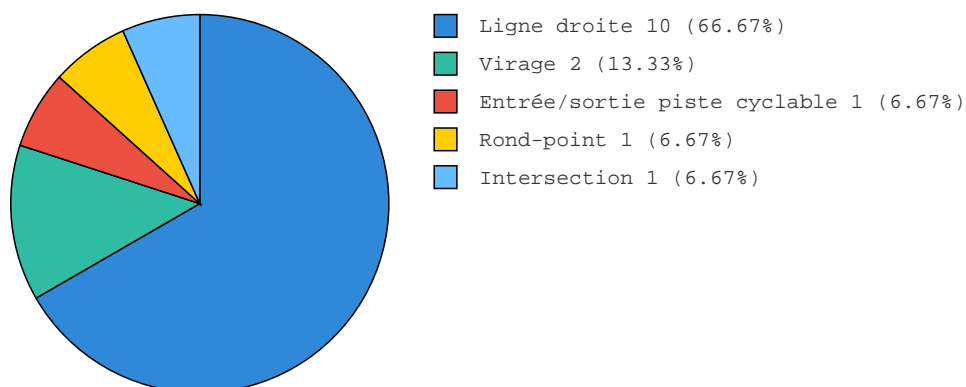
Répartition des accidents par type de voie (C.D. 60 OISE)



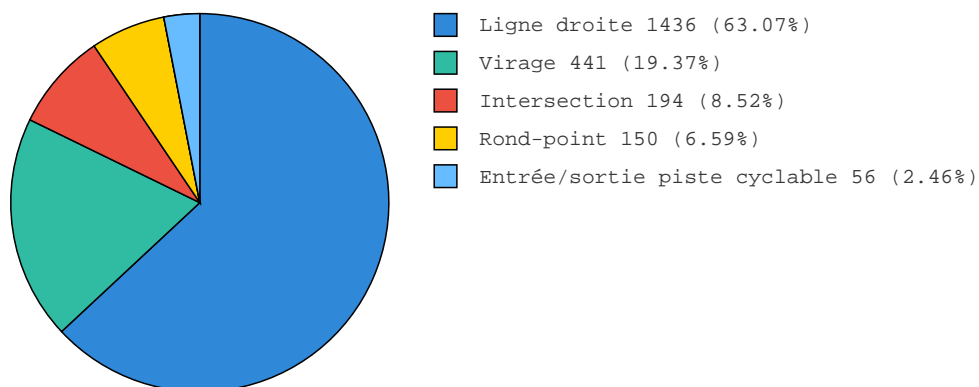
Répartition des accidents par type de voie (National)



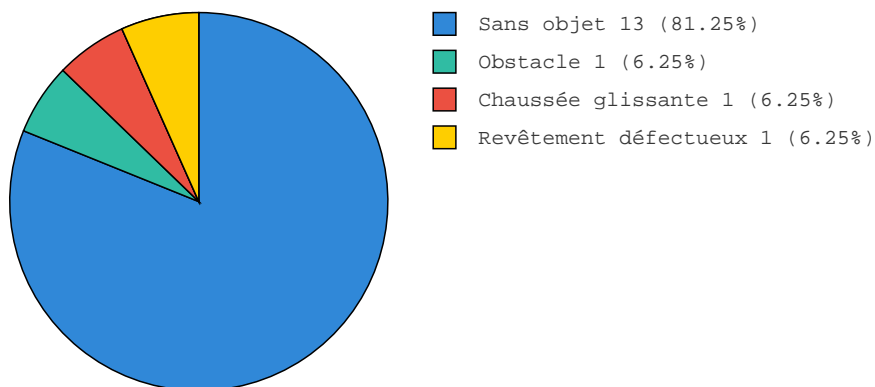
Répartition des accidents par caractéristique de voie (C.D. 60 OISE)



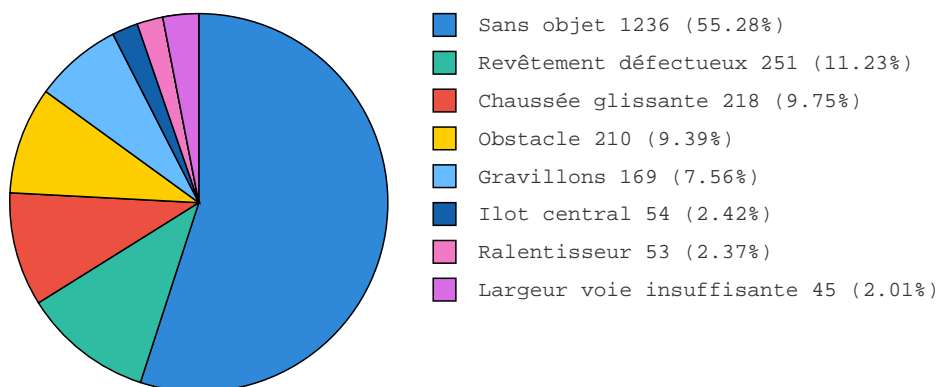
Répartition des accidents par caractéristique de voie (National)



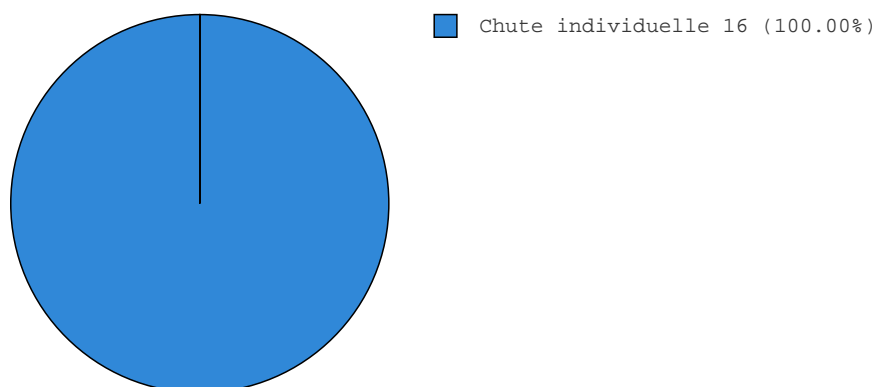
Répartition des accidents par infrastructure (C.D. 60 OISE)



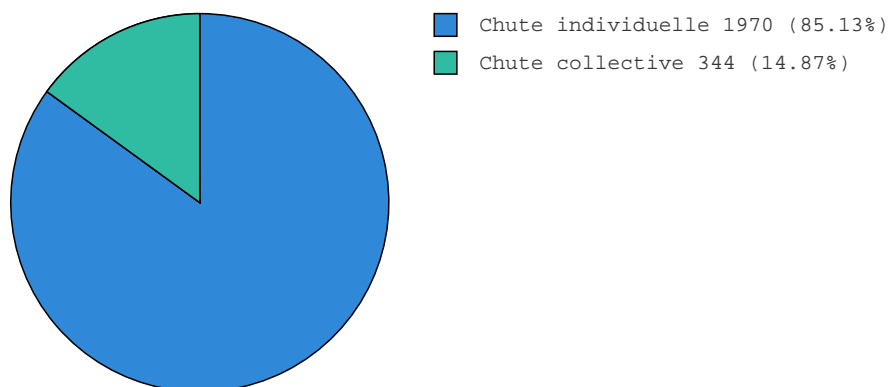
Répartition des accidents par infrastructure (National)



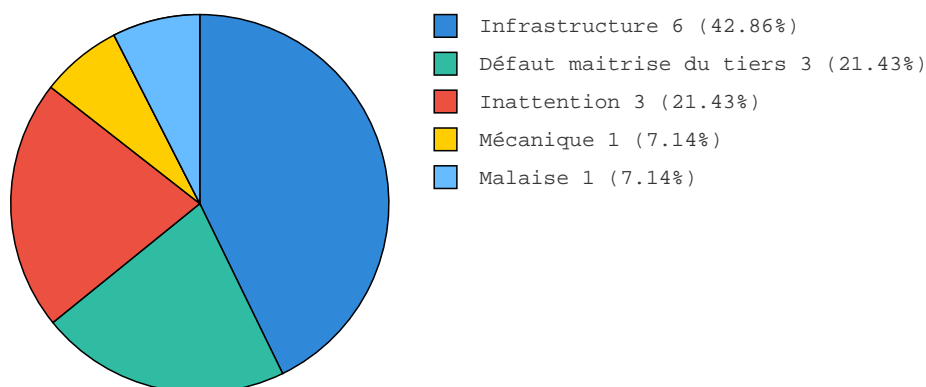
Répartition des accidents par type d'accident (C.D. 60 OISE)



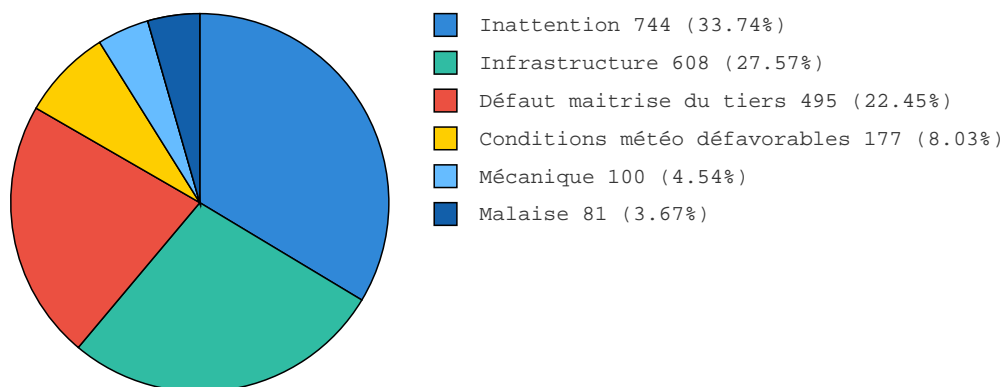
Répartition des accidents par type d'accident (National)



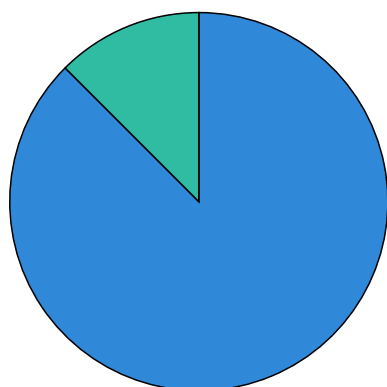
Répartition des accidents par cause (C.D. 60 OISE)



Répartition des accidents par cause (National)

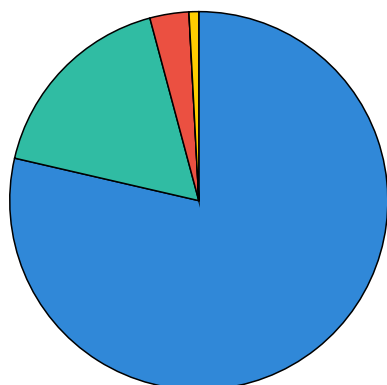


Répartition des accidents par équipement de sécurité (C.D. 60 OISE)



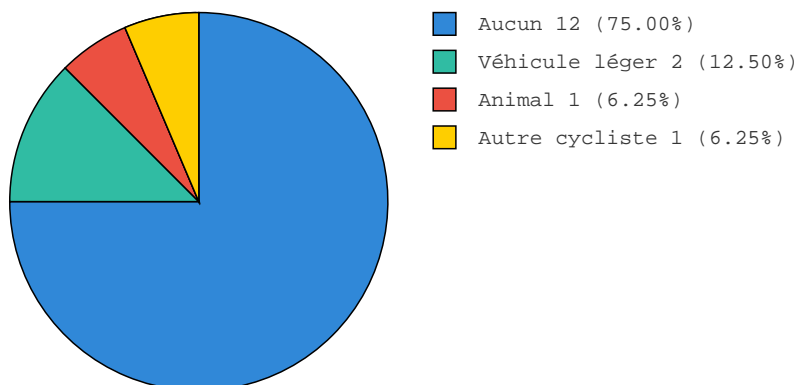
- Port du casque 14 (87.50%)
- Port du casque et du gilet jaune 2 (12.50%)

Répartition des accidents par équipement de sécurité (National)

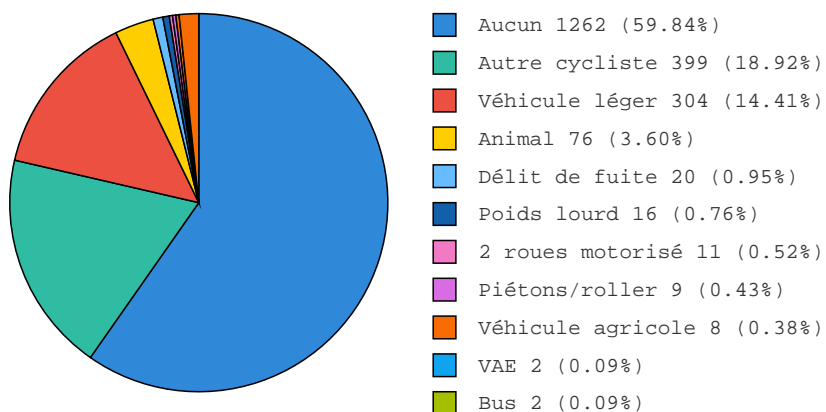


- Port du casque 1854 (78.76%)
- Port du casque et du gilet jaune 406 (17.25%)
- Néant 81 (3.44%)
- Port du gilet jaune 13 (0.55%)

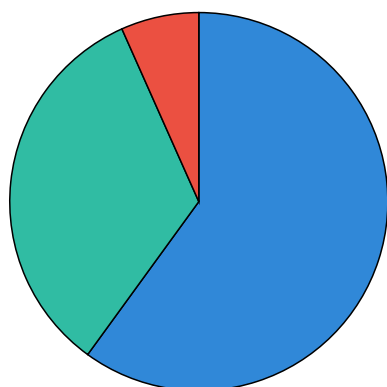
Répartition des accidents par tiers impliqué (C.D. 60 OISE)



Répartition des accidents par tiers impliqué (National)

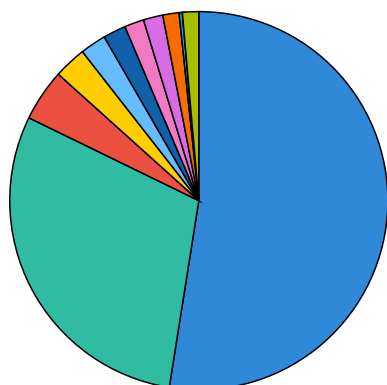


Répartition des accidents par sens de déplacement du tiers (C.D. 60 OISE)



- Néant 9 (60.00%)
- Même sens 5 (33.33%)
- Tiers arrêté sur la voie 1 (6.67%)

Répartition des accidents par sens de déplacement du tiers (National)



- Néant 1002 (52.57%)
- Même sens 570 (29.91%)
- Sens opposé 85 (4.46%)
- Entrée de giratoire 53 (2.78%)
- A gauche 44 (2.31%)
- Carrefour (venant de droite) 38 (1.99%)
- Tiers tourne à droite 34 (1.78%)
- Carrefour (venant de gauche) 33 (1.73%)
- Tiers arrêté sur la voie 31 (1.63%)
- Sortie de giratoire 10 (0.52%)
- Piétons traversant 6 (0.31%)