

Statistiques

Fédération Française de Cyclotourisme

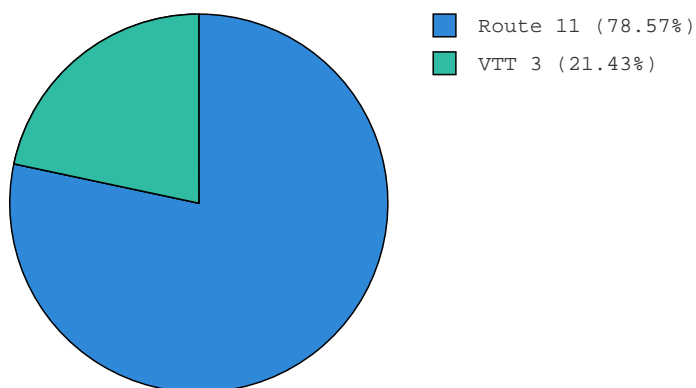
Export statistiques du 01/01/2018 au 13/11/2018 pour C.D. 60 OISE

Nombre de dossiers

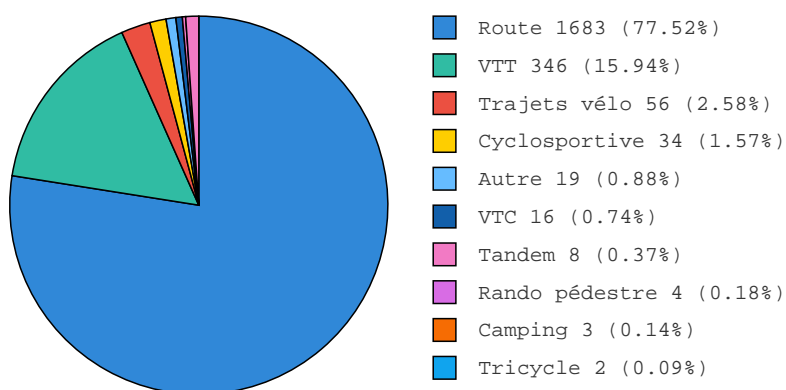
Nombre total de dossiers C.D. 60 OISE sur la période 14

Nombre total de dossiers nationaux sur la période 2292

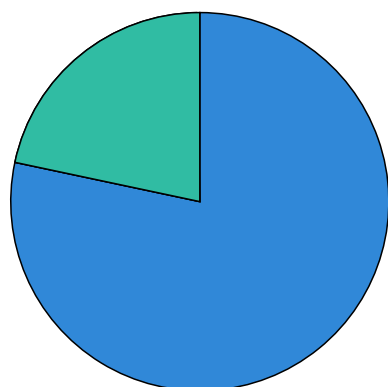
Répartition des accidents par activité (C.D. 60 OISE)



Répartition des accidents par activité (National)

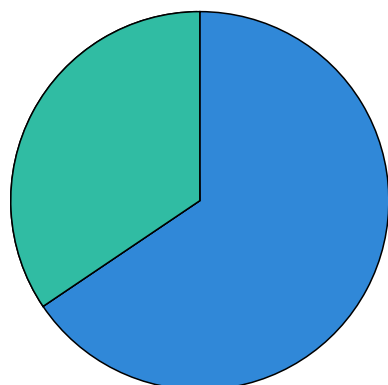


Répartition des accidents par contexte de l'activité (C.D. 60 OISE)



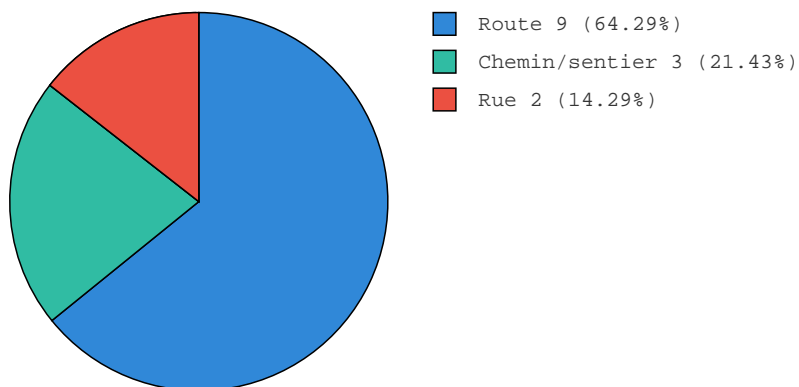
- Sortie groupée (Club) 11 (78.57%)
- Sortie individuelle (hors Club) 3 (21.43%)

Répartition des accidents par contexte de l'activité (National)

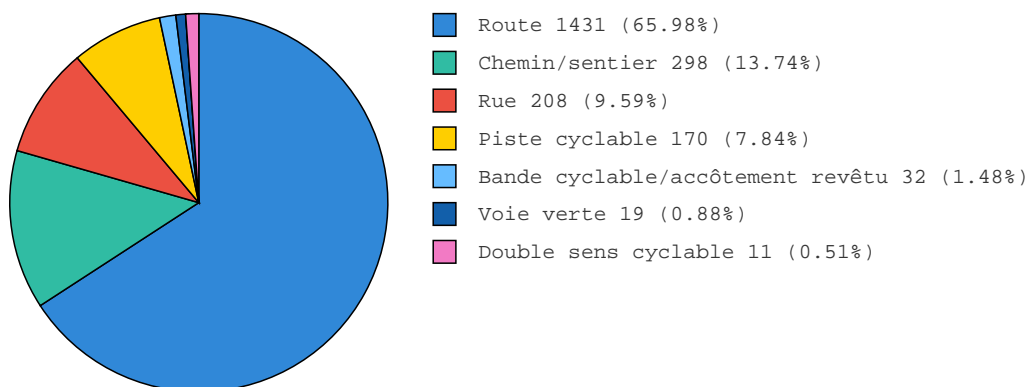


- Sortie groupée (Club) 1417 (65.78%)
- Sortie individuelle (hors Club) 737 (34.22%)

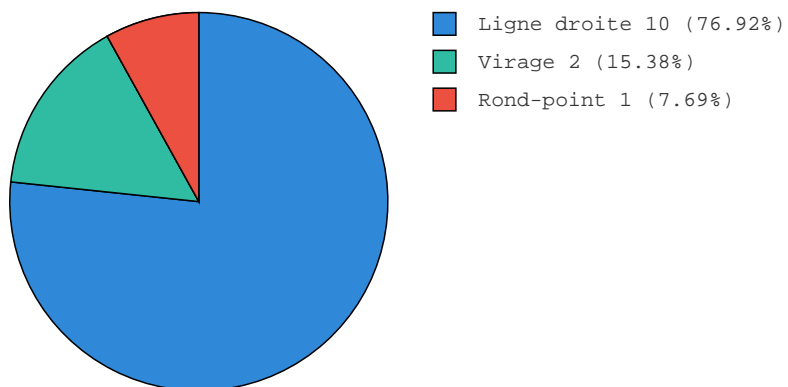
Répartition des accidents par type de voie (C.D. 60 OISE)



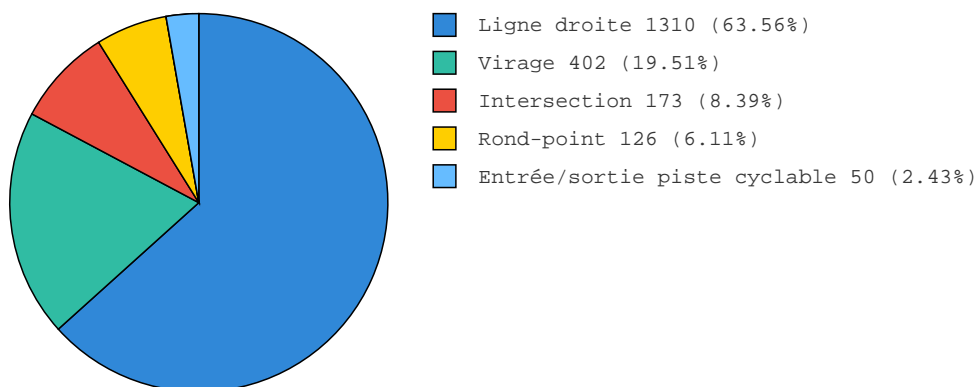
Répartition des accidents par type de voie (National)



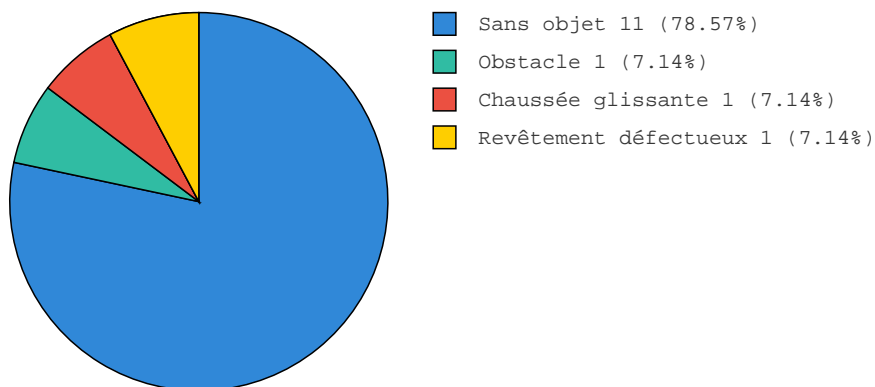
Répartition des accidents par caractéristique de voie (C.D. 60 OISE)



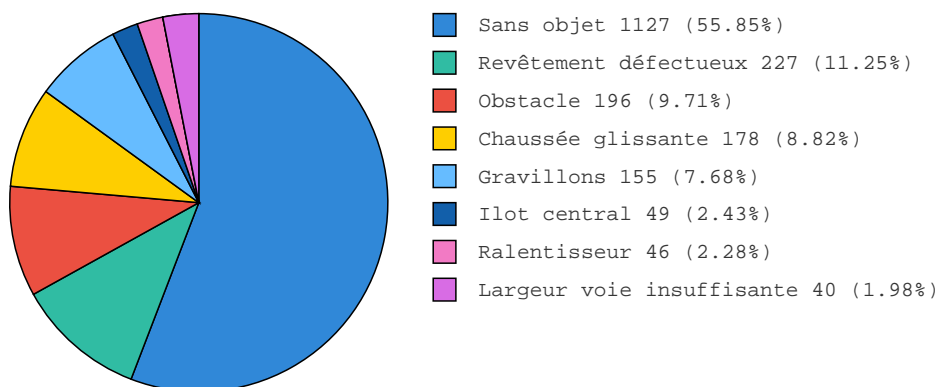
Répartition des accidents par caractéristique de voie (National)



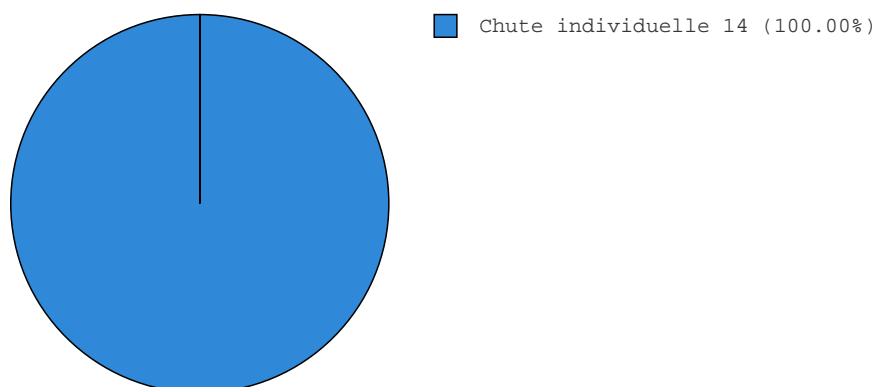
Répartition des accidents par infrastructure (C.D. 60 OISE)



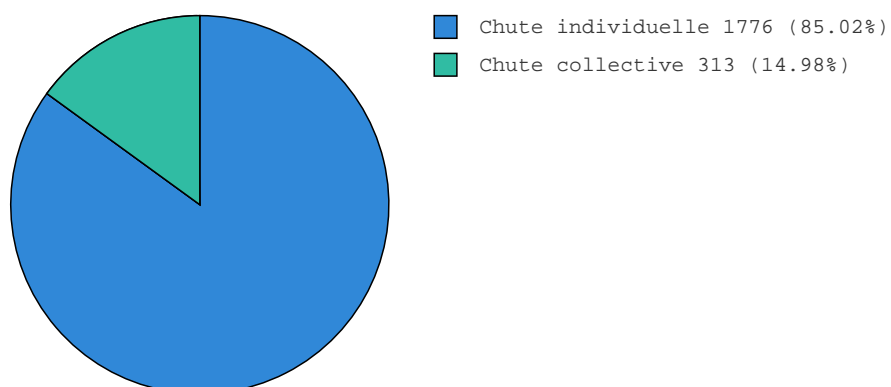
Répartition des accidents par infrastructure (National)



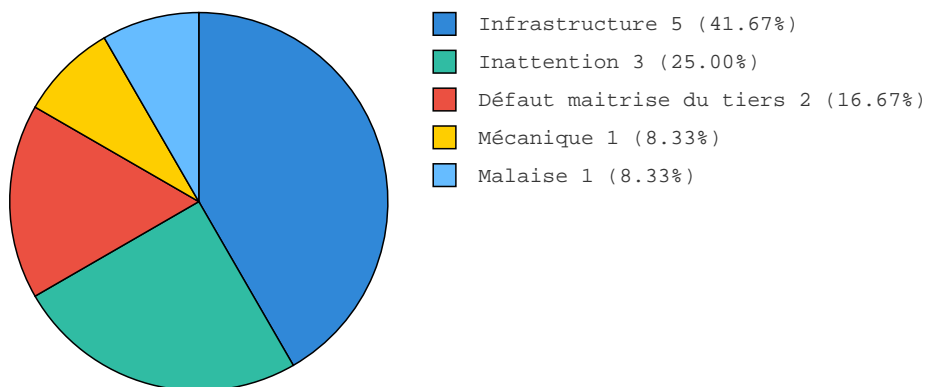
Répartition des accidents par type d'accident (C.D. 60 OISE)



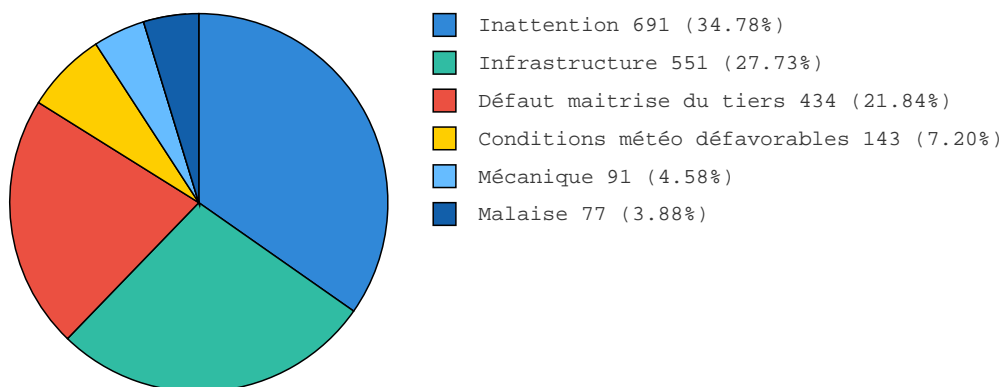
Répartition des accidents par type d'accident (National)



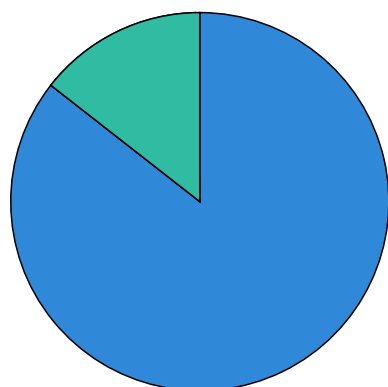
Répartition des accidents par cause (C.D. 60 OISE)



Répartition des accidents par cause (National)

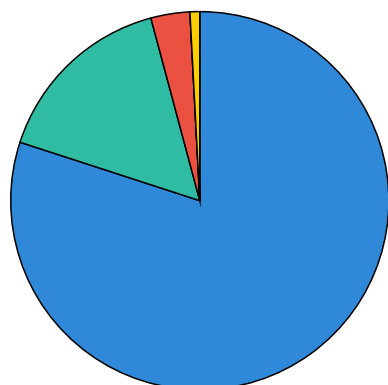


Répartition des accidents par équipement de sécurité (C.D. 60 OISE)



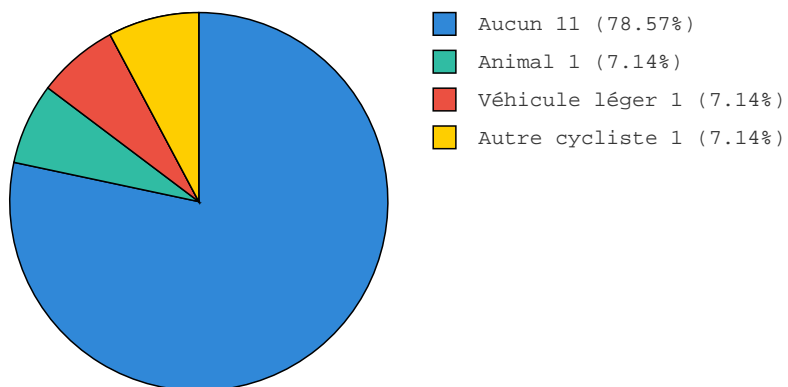
- Port du casque 12 (85.71%)
- Port du casque et du gilet jaune 2 (14.29%)

Répartition des accidents par équipement de sécurité (National)

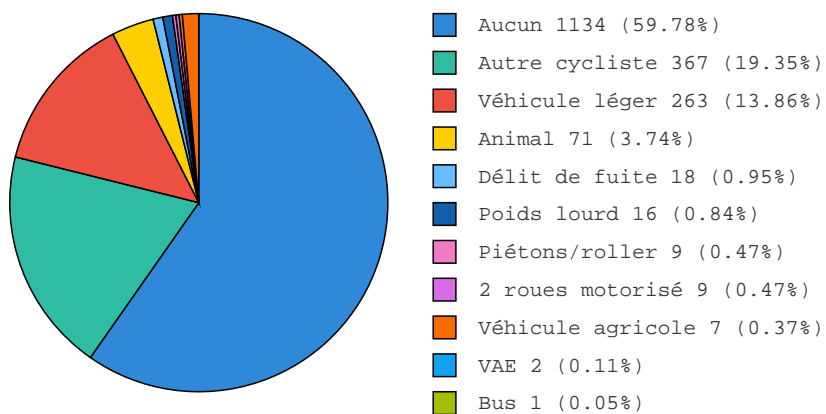


- Port du casque 1697 (80.01%)
- Port du casque et du gilet jaune 337 (15.89%)
- Néant 75 (3.54%)
- Port du gilet jaune 12 (0.57%)

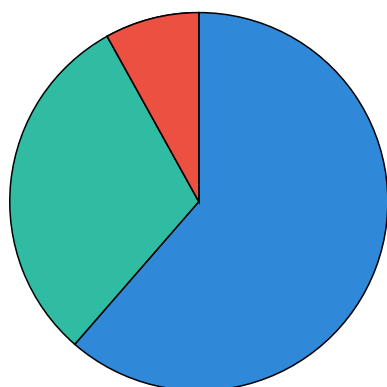
Répartition des accidents par tiers impliqué (C.D. 60 OISE)



Répartition des accidents par tiers impliqué (National)

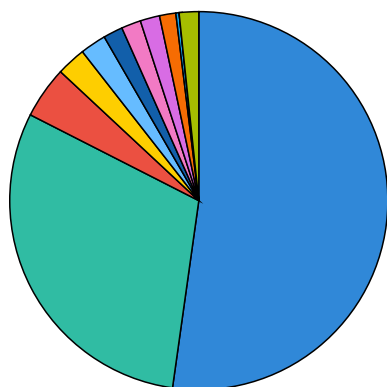


Répartition des accidents par sens de déplacement du tiers (C.D. 60 OISE)



- Néant 8 (61.54%)
- Même sens 4 (30.77%)
- Tiers arrêté sur la voie 1 (7.69%)

Répartition des accidents par sens de déplacement du tiers (National)



- Néant 897 (52.27%)
- Même sens 520 (30.30%)
- Sens opposé 80 (4.66%)
- Entrée de giratoire 45 (2.62%)
- A gauche 41 (2.39%)
- Carrefour (venant de droite) 32 (1.86%)
- Tiers arrêté sur la voie 29 (1.69%)
- Tiers tourne à droite 29 (1.69%)
- Carrefour (venant de gauche) 28 (1.63%)
- Sortie de giratoire 9 (0.52%)
- Piétons traversant 6 (0.35%)